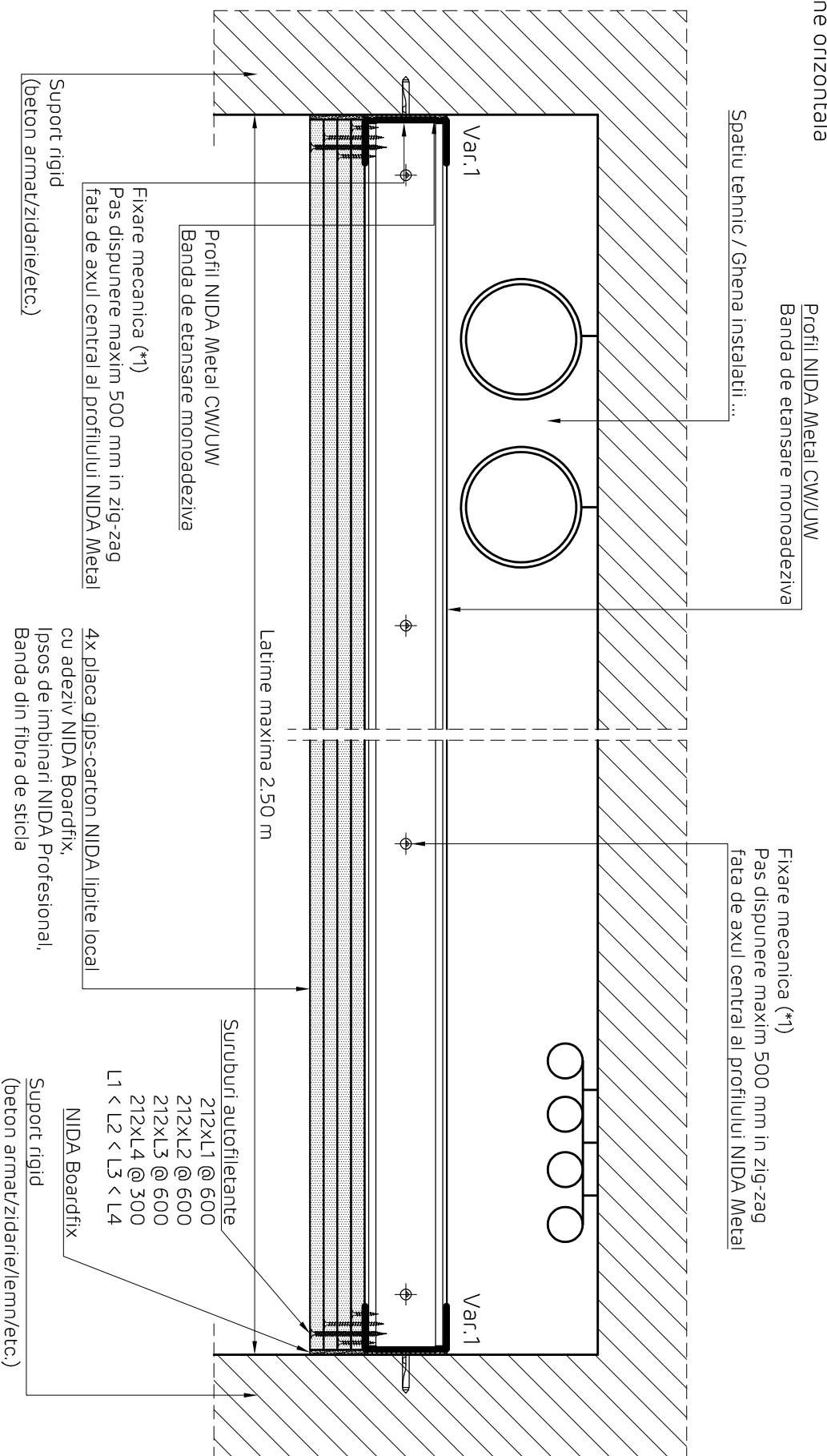


# NIDA System T.W25 - Placare liniara pentru ghene de instalatii

## Placare cvadrupla pe profile de ghidaj NIDA Metal CW/UW

### Varianta 1

#### Sectiune orizontala



#### NOTA:

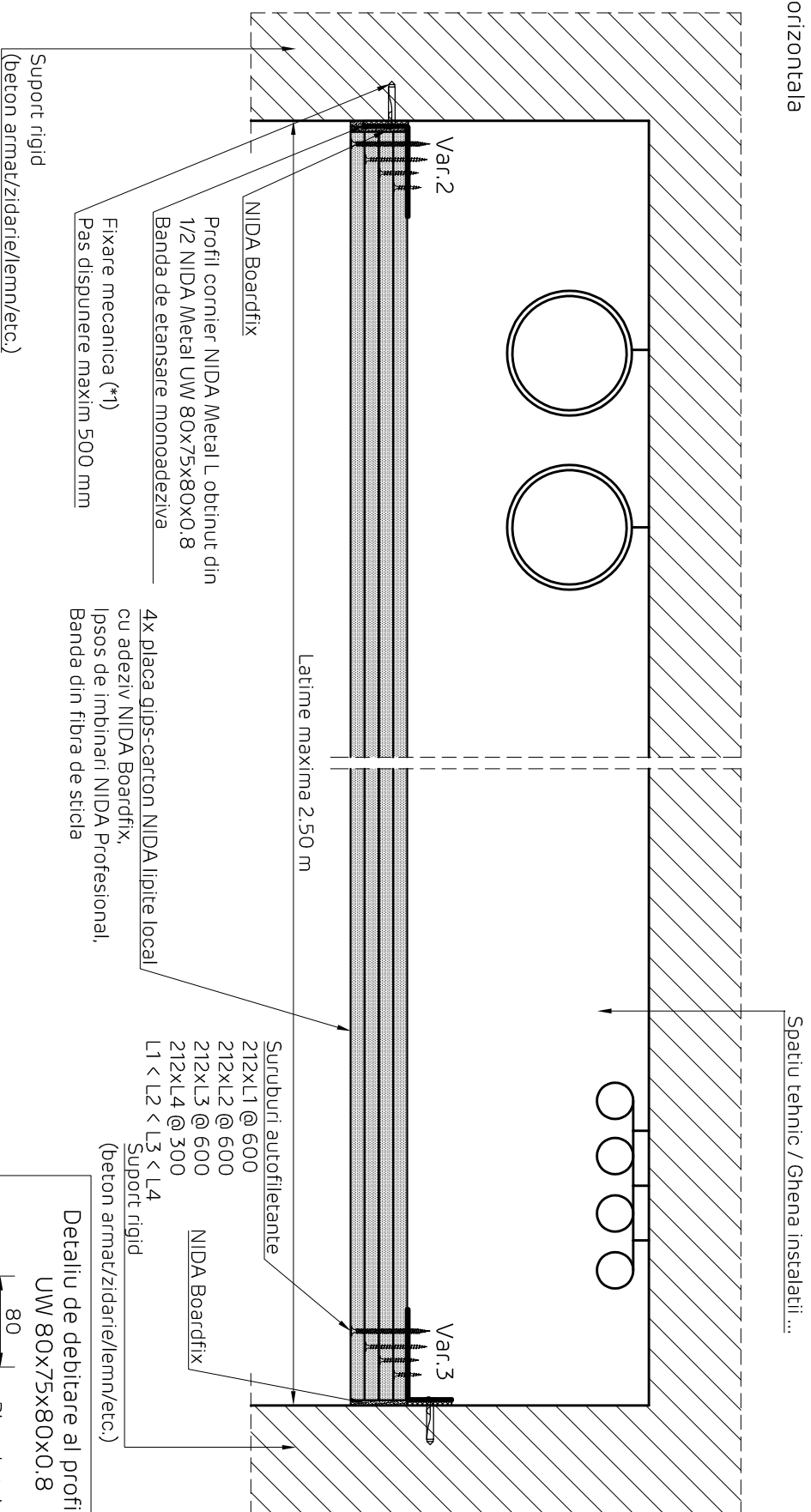
Placile de gips-carton NIDA se vor monta cu latura lunga pe orizontala, folosind placi dintr-o singura bucata !!!  
In zona de camp a placarii nu se accepta rosturi verticale intre placile de gips-carton !!!

Detaliile tehnice prezente in aceasta documentatie sunt detalii tip de sistem, adaptarea lor la situatiile din proiect se va realiza de catre proiectantul cladirii in colaborare cu departamentul tehnic SINIAT.

#### NIDA System T - Placare liniara pentru ghene de instalatii

Denumire capitol:			
Placare cvadrupla pe profile de ghidaj NIDA Metal CW/UW			
Denumire subcapitol:			
Varianta 1. Sectiune orizontala			
Nr planșă:	Nr editură:	Scara:	Data:
T4.W25.001	1	1:5	2018

NIDA System T.W25 - Placare liniara pentru ghene de instalatii  
 Placare cvadrupla pe profile cornier NIDA Metal L obtinute din 1/2 NIDA Metal UW 80x75x80x0.8  
 Variantele 2 si 3  
 Sectiune orizontala

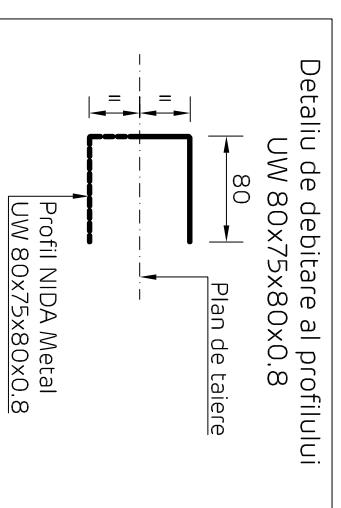


**NOTA:**  
 Placile de gips-carton NIDA se vor monta cu latura lunga pe orizontala, folosind placi dintr-o singura bucata !!!  
 In zona de camp a placarii nu se accepta rosturi verticale intre placile de gips-carton !!!  
 Profilul L poate fi instalat in Var. 2 sau Var. 3, in functie de spatiul disponibil din spatele placarii.  
 Varianta de instalare a profilului L trebuie pastrata pe tot perimetrul placarii.

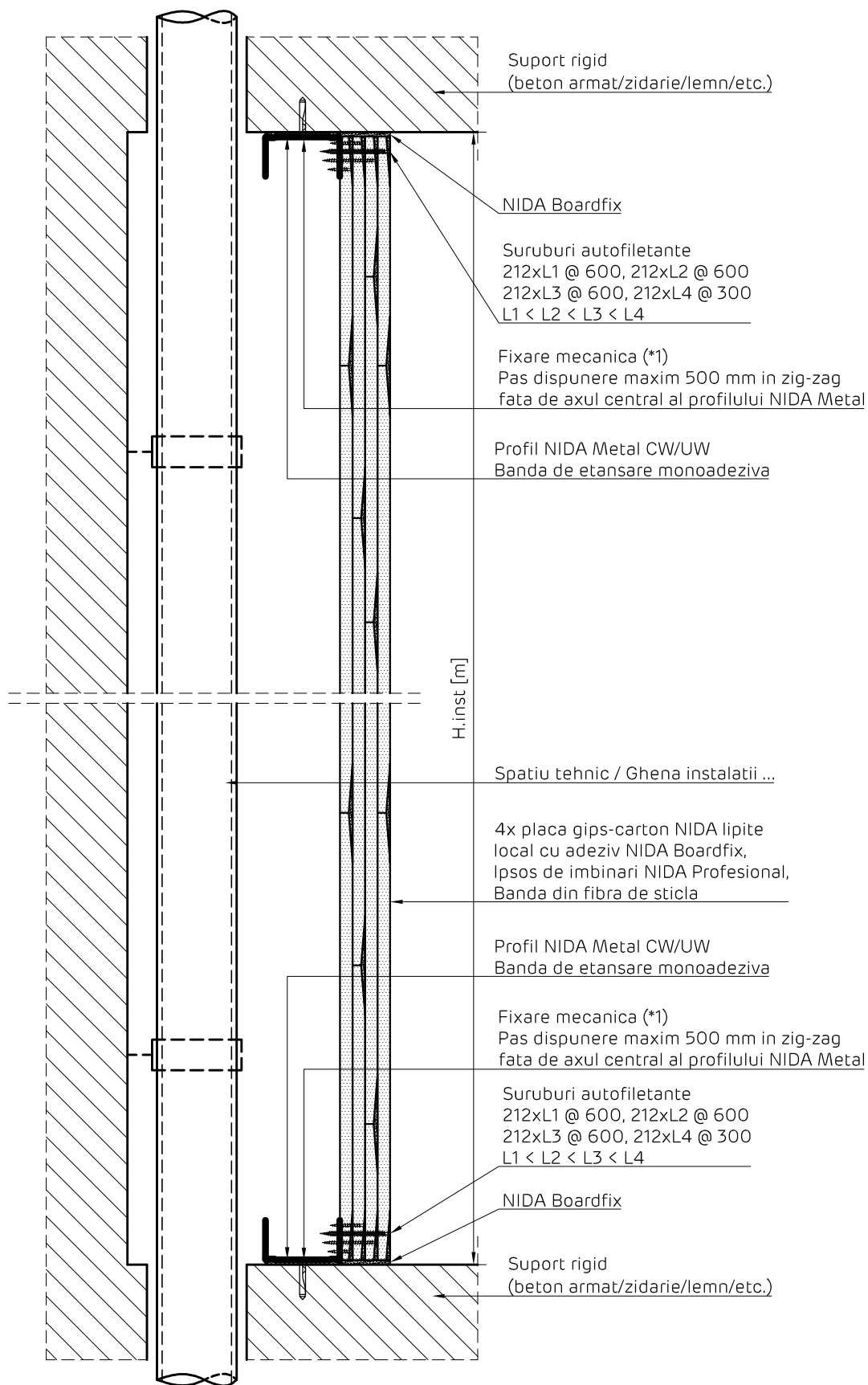
Detaliile tehnice prezente in aceasta documentatie sunt detalii tip de sistem, adaptarea lor la situatiile din proiect se va realiza de catre proiectantul cladirii in colaborare cu departamentul tehnic SINIAT.

**NIDA System T - Placare liniara pentru ghene de instalatii**

Denumire capitol:			
Placare cvadrupla pe profile cornier NIDA Metal L obtinute din 1/2 NIDA Metal UW 80x75x80x0.8			
Denumire subcapitol:			
Variantele 2 si 3. Sectiune orizontala			
Nr planșă:	Nr editie:	Scara:	Data:
T4.W25.002	1	1:5	2018



NIDA System T.W25 - Placare liniara pentru ghene de instalatii  
 Placare cvadrupla pe profile de ghidaj NIDA Metal CW/UW  
 Sectiune verticala



NOTA:

Placile de gips-carton NIDA se vor monta cu latura lunga pe orizontala, folosind placi dintr-o singura bucata. In zona de camp a placarii nu se accepta rosturi verticale intre placile de gips-carton !!!

NIDA System T - Placare liniara pentru ghene de instalatii

Denumire capitol:

Placare cvadrupla pe profile de ghidaj NIDA Metal CW/UW

Denumire subcapitol:

Sectiune verticala

Nr plansa:

T4.W25.003

Nr editie:

1


Scara:

1:5

Data:

2018





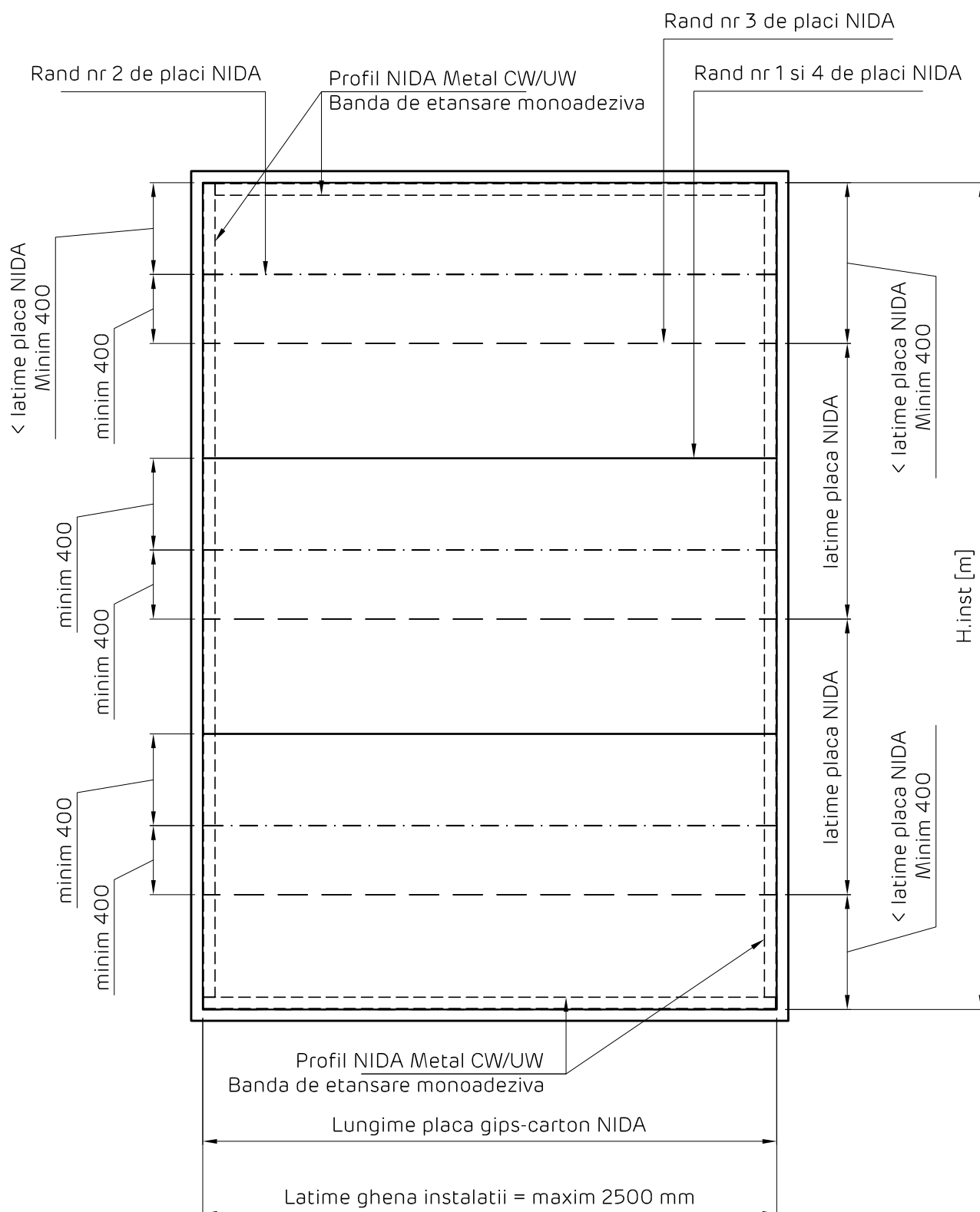
**NOTA:**

Placile de gips-carton NIDA se vor monta cu latura lunga pe orizontala, folosind placi dintr-o singura bucata !!!  
 In zona de camp a placarii nu se accepta rosturi verticale intre placile de gips-carton !!!

<b>NIDA System T - Placare liniara pentru ghene de instalatii</b>			
Denumire capitol:			
Placare cvadrupla pe profile de ghidaj NIDA Metal CW/UW			
Denumire subcapitol:			
Detalii de montaj placi de gips-carton NIDA. Decalajul rosturilor. Sectiune verticala			
Nr plansa:	Nr editie:	Scara:	Data:
T4.W25.004	1	1:5	2018



NIDA System T.W25 - Placare liniara pentru ghene de instalatii  
 Placare cvadrupla pe profile de ghidaj NIDA Metal CW/UW  
 Detalii de montaj placi de gips-carton NIDA. Decalajul rosturilor  
 Elevatie



NIDA System T - Placare liniara pentru ghene de instalatii

Denumire capitol:

Placare cvadrupla pe profile de ghidaj NIDA Metal CW/UW

Denumire subcapitol:

Detalii de montaj placi de gips-carton NIDA. Decalarea rosturilor. Elevatie

Nr plansa:

T4.W25.005

Nr editie:

1

Scara:

1:5

Data:

2018

