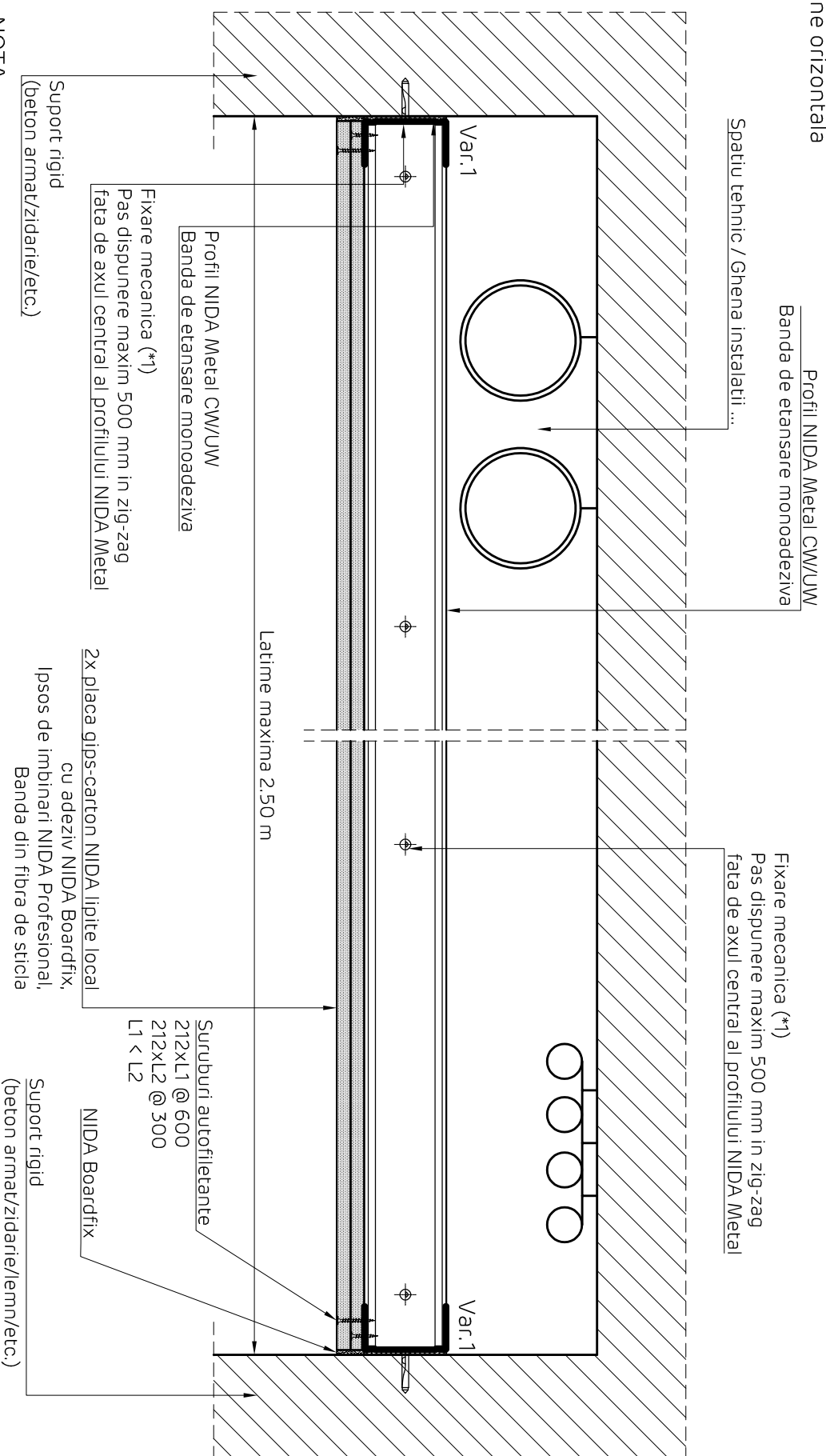


NIDA System T.W25 - Placare liniara pentru ghene de instalatii
Placare dubla pe profile de ghidaj NIDA Metal CW/UW

Varianta 1

Sectiune orizontala



NOTA:

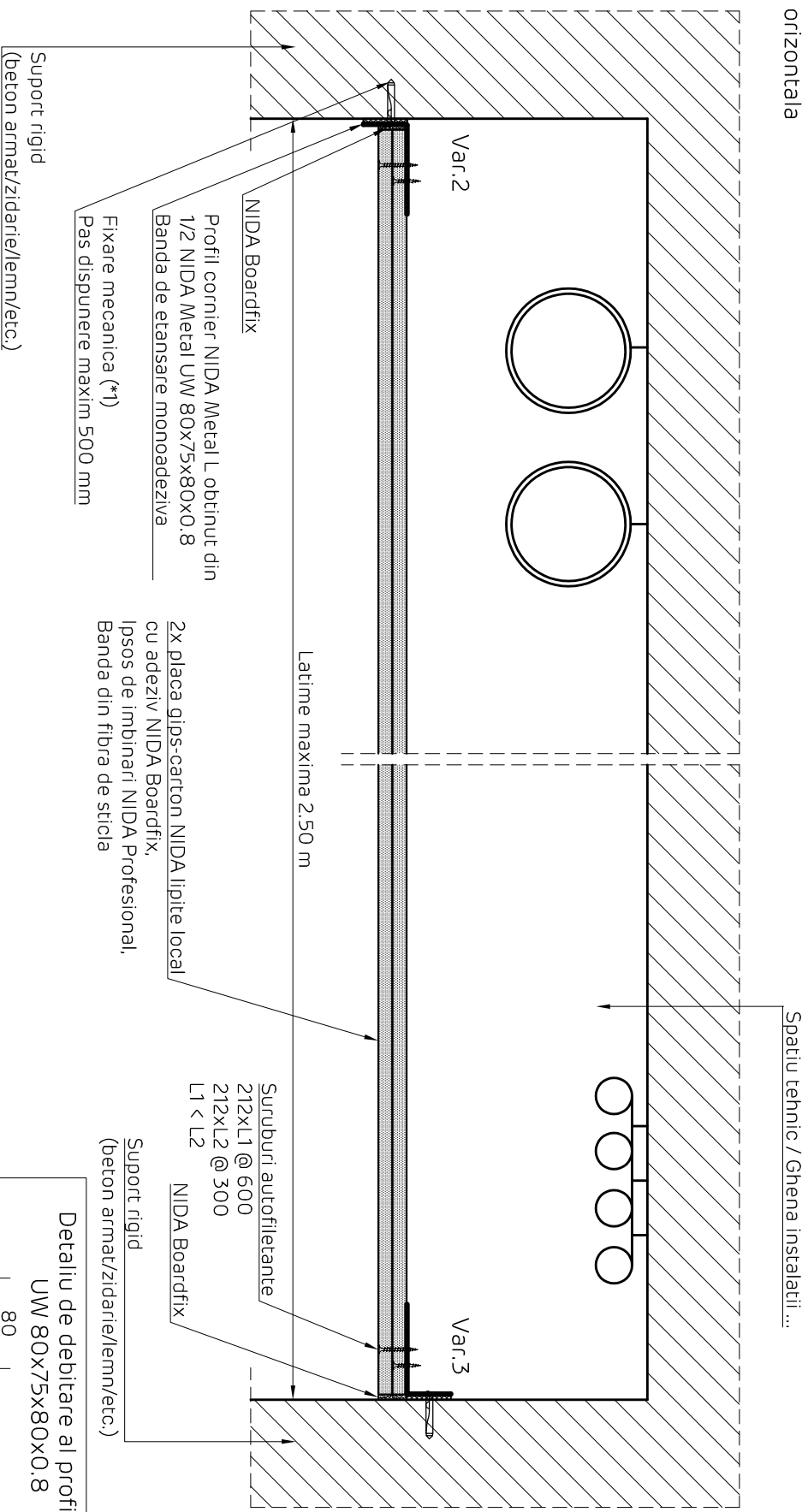
Placile de gips-carton NIDA se vor monta cu latura lunga pe orizontala, folosind placi dintr-o singura bucată !!!
 In zona de camp a placarii nu se accepta rosturi verticale intre placile de gips-carton !!!

Detaliile tehnice prezente in aceasta documentatie sunt detalii tip de sistem, adaptarea lor la situatiile din proiect se va realiza de catre proiectantul cladirii in colaborare cu departamentul tehnic SINIAT.

NIDA System T - Placare liniara pentru ghene de instalatii

Denumire capitol:		NIDA System T - Placare liniara pentru ghene de instalatii	
Denumire subcapitol:		Placare dubla pe profile de ghidaj NIDA Metal CW/UW	
Varianta 1. Sectiune orizontala			
Nr planșă:	Nr editură:	Scara:	Data:
T2.W25.001	1	1:5	2018

NIDA System T.W25 - Placare liniara pentru ghene de instalatii
Placare dubla pe profile cornier NIDA Metal L obtinute din 1/2 NIDA Metal UW 80x75x80x0.8
Variantele 2 si 3
Seciune orizontala



NOTA:
 Placile de gips-carton NIDA se vor monta cu latura lunga pe orizontala, folosind placi dintr-o singura bucată !!!
 In zona de camp a placarii nu se accepta rosturi verticale între placile de gips-carton !!!
 Profilul L poate fi instalat in Var. 2 sau Var. 3, in functie de spatiul disponibil din spatele placarii.
 Varianta de instalare a profilului L trebuie pastrata pe tot perimetrul placarii.

NIDA System T - Placare liniara pentru ghene de instalatii

Denumire capitol:

Placare dubla pe profile cornier NIDA Metal L obtinute din 1/2 NIDA Metal UW 80x75x80x0.8

Denumire subcapitol:

Variantele 2 si 3, Seciune orizontala

Nr planșă:

Nr editie:

Scara:

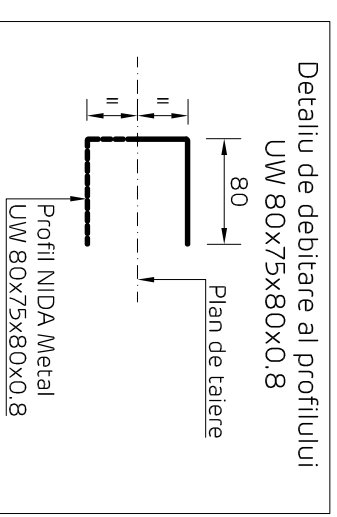
Data:

T2.W25.002

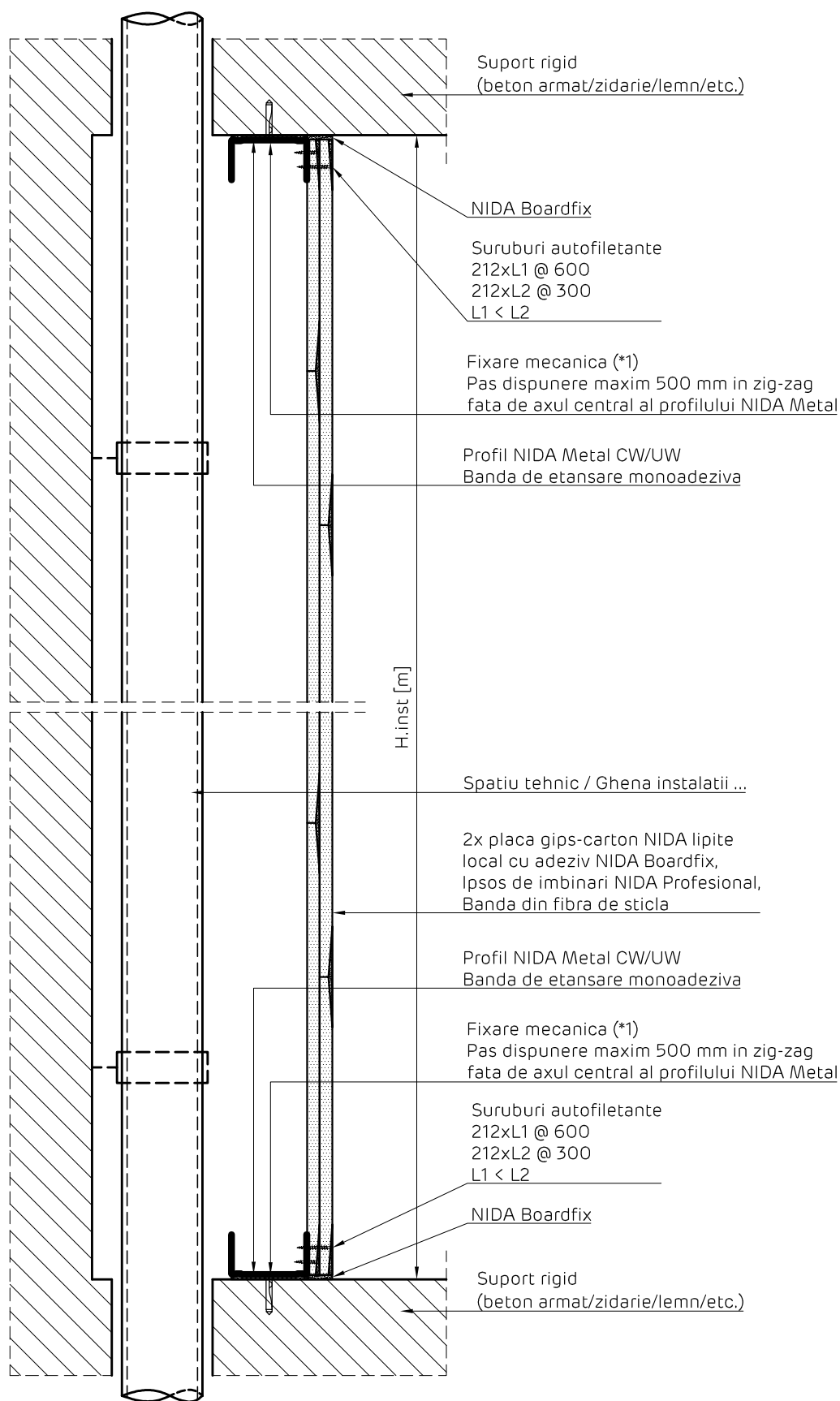
1

1:5

2018



NIDA System T.W25 - Placare liniara pentru ghene de instalatii
 Placare dubla pe profile de ghidaj NIDA Metal CW/UW
 Sectiune verticala



NOTA:

Placile de gips-carton NIDA se vor monta cu latura lunga pe orizontala, folosind placi dintr-o singura bucata. In zona de camp a placarii nu se accepta rosturi verticale intre placile de gips-carton !!!

NIDA System T - Placare liniara pentru ghene de instalatii

Denumire capitol:

Placare dubla pe profile de ghidaj NIDA Metal CW/UW

Denumire subcapitol:

Sectiune verticala

Nr plansa:

T2.W25.003

Nr editie:

1

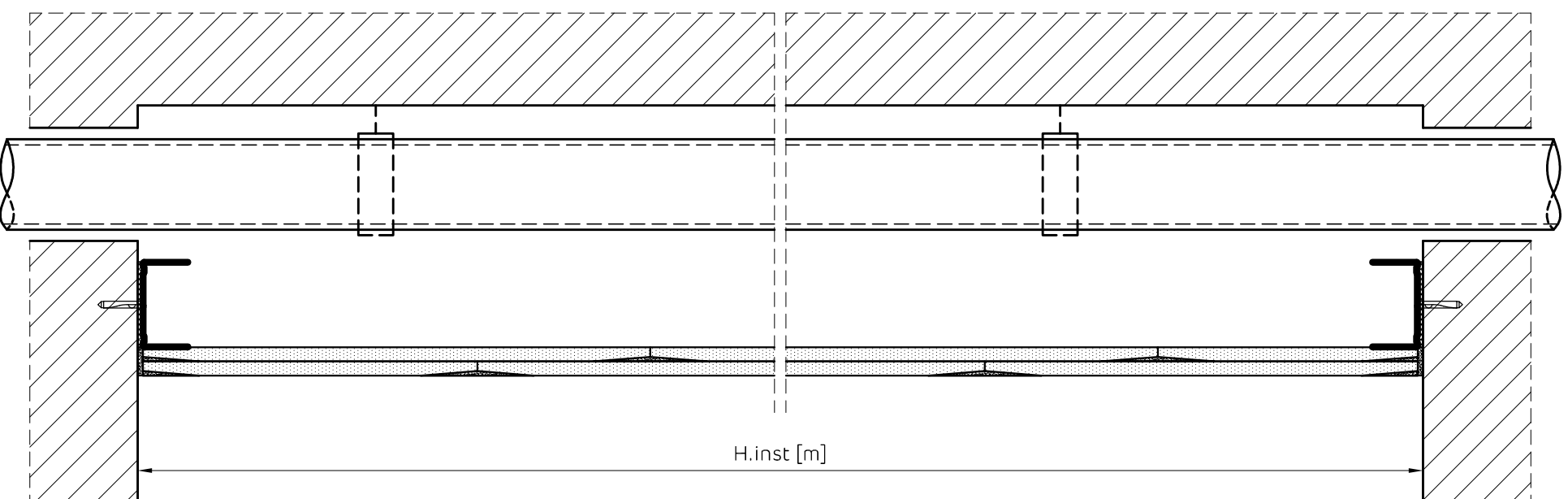
Scara:

1:5

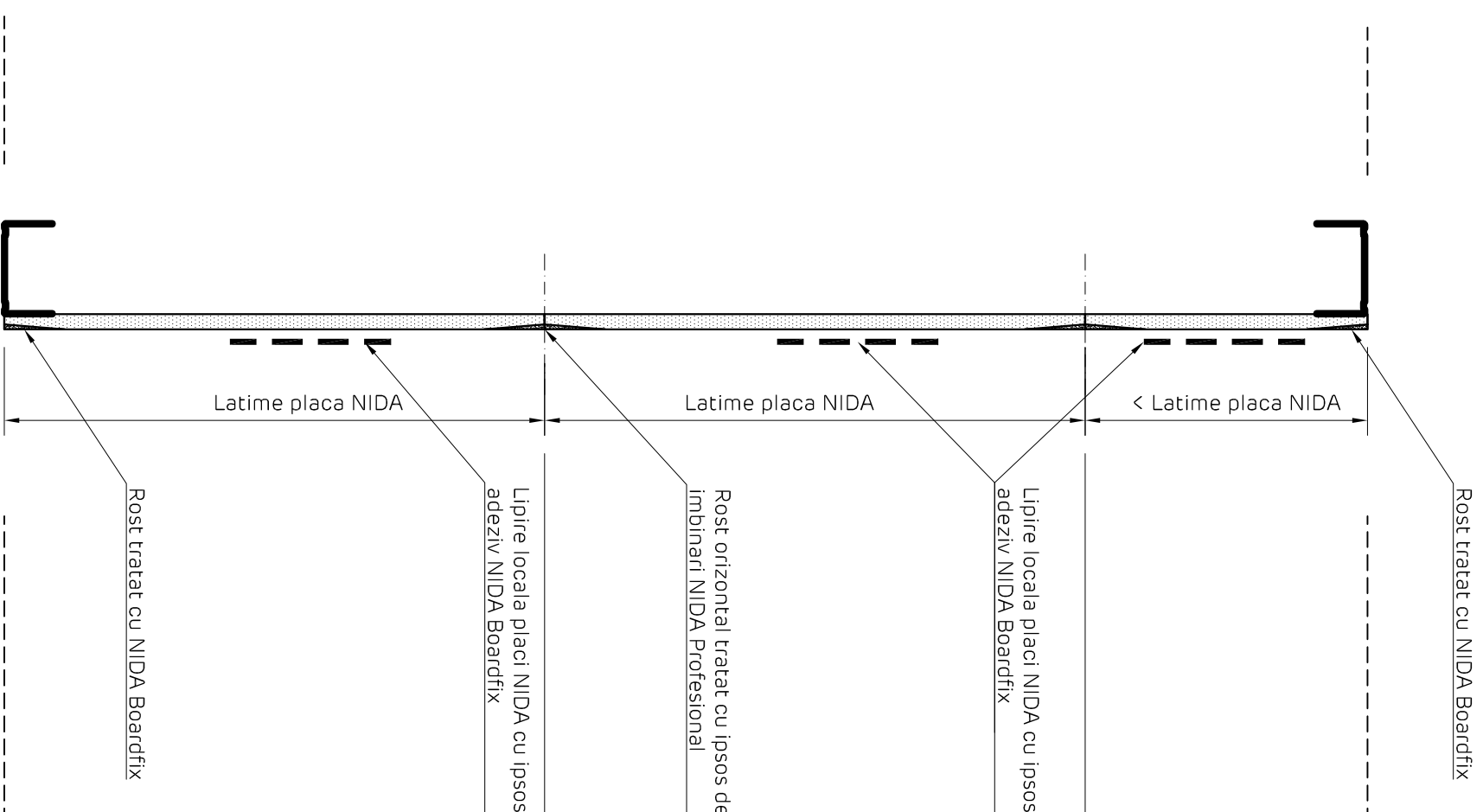
Data:

2018

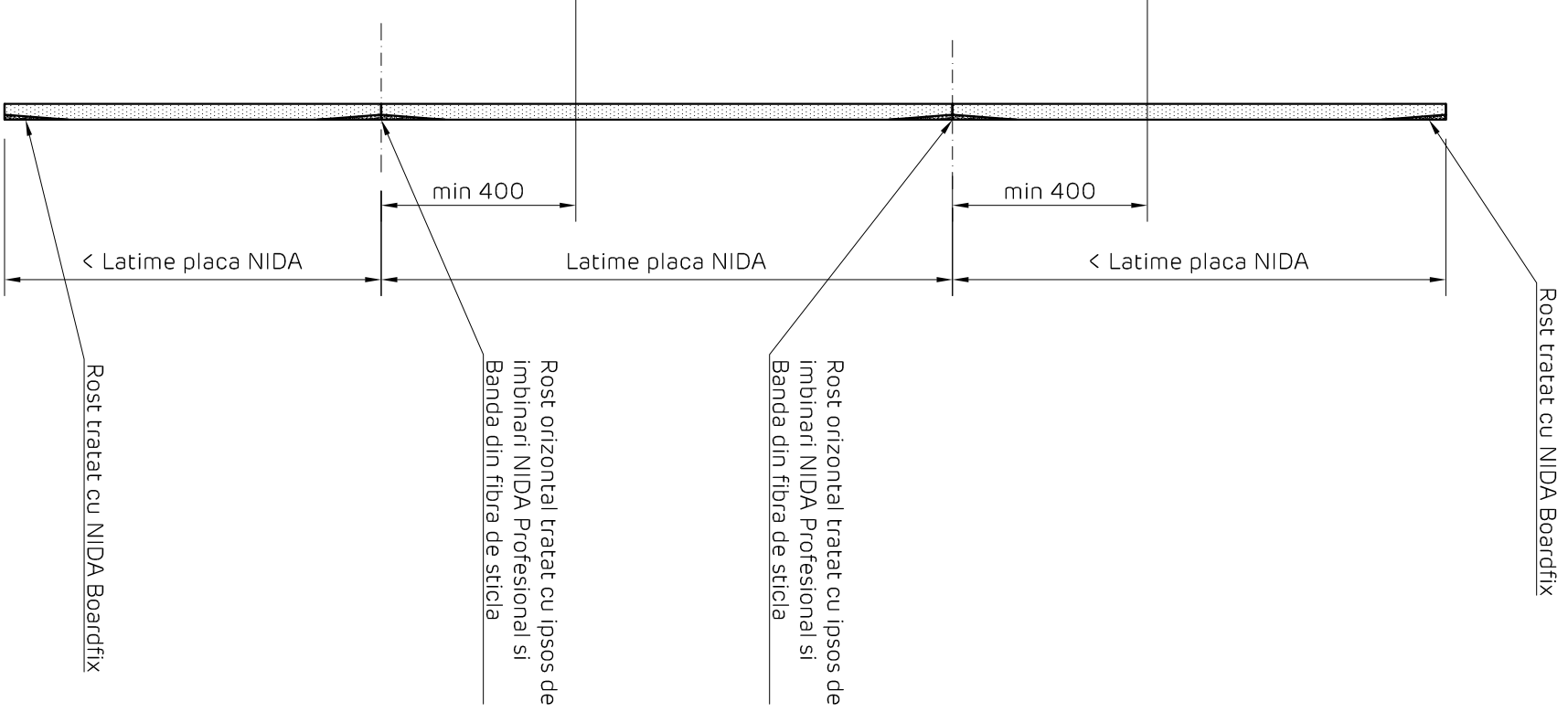




Montaj rand nr 1 de placi NIDA



Montaj rand nr 2 de placi NIDA



NOTA:

Placile de gips-carton NIDA se vor monta cu latura lunga pe orizontala, folosind placi dintr-o singura bucata !!!
 In zona de camp a placarii nu se accepta rosturi verticale intre placile de gips-carton !!!

NIDA System T - Placare liniara pentru ghene de instalatii

Denumire capitol:

Placare dubla pe profile de ghidaj NIDA Metal CW/UW

Denumire subcapitol:

Detalii de montaj placi de gips-carton NIDA. Decalajul rosturilor. Sectiune verticala

Nr plansa:

T2.W25.004

Nr editie:

1

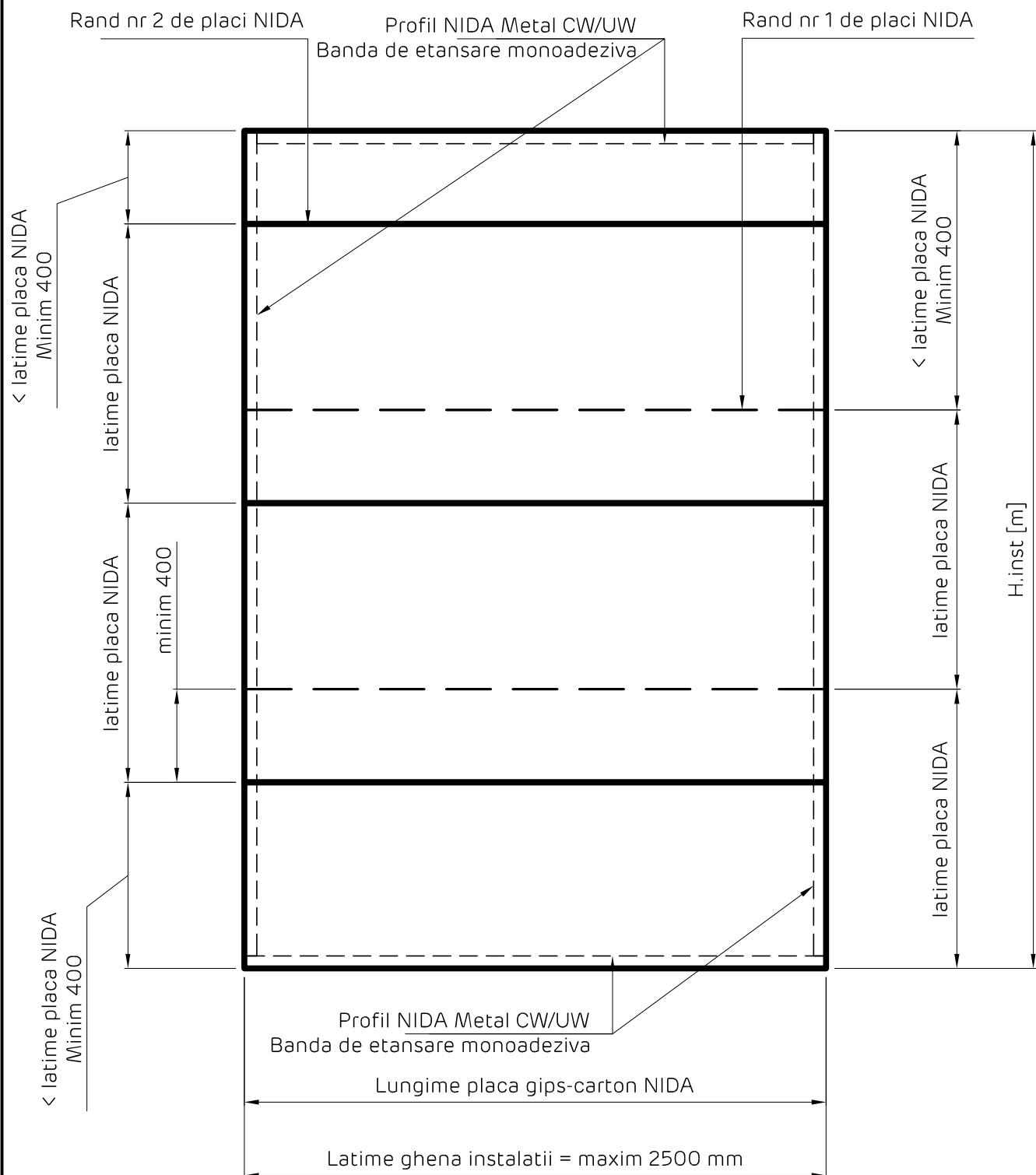
Scara:

1:5

Data:

2018

NIDA System T.W25 - Placare liniara pentru ghene de instalatii
 Placare dubla pe profile de ghidaj NIDA Metal CW/UW
 Detalii de montaj placi de gips-carton NIDA. Decalajul rosturilor
 Elevatie



NIDA System T - Placare liniara pentru ghene de instalatii

Denumire capitol:

Placare dubla pe profile de ghidaj NIDA Metal CW/UW

Denumire subcapitol:

Detalii de montaj placi de gips-carton NIDA. Decalarea rosturilor. Elevatie

Nr plansa:

T2.W25.005

Nr editie:

1

Scara:

1:5

Data:

2018

