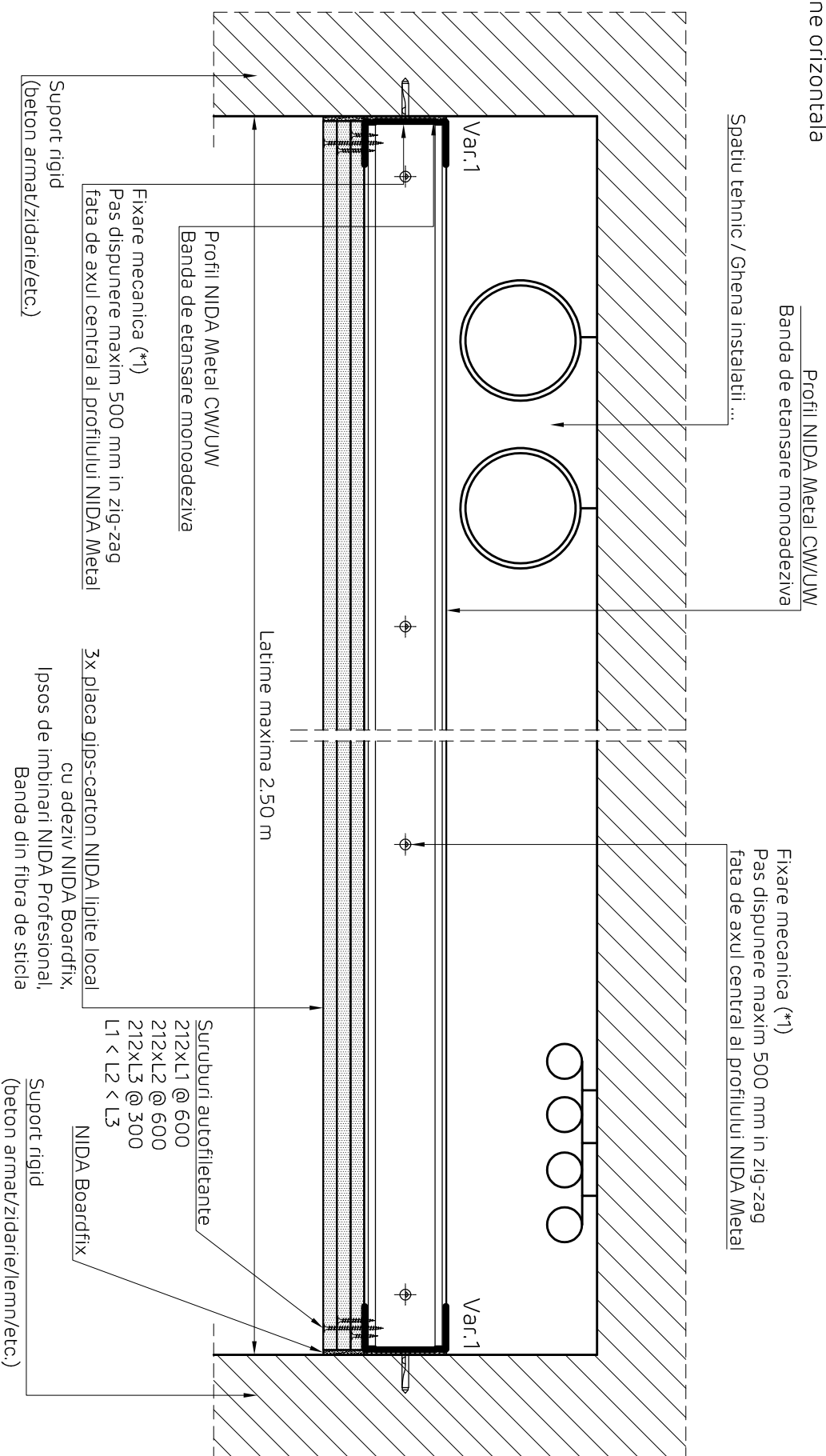


NIDA System T.W25 - Placare liniara pentru ghene de instalatii;
Placare tripla pe profile de ghidaj NIDA Metal CW/UW
Varianta 1

Sectiune orizontala



NOTA:

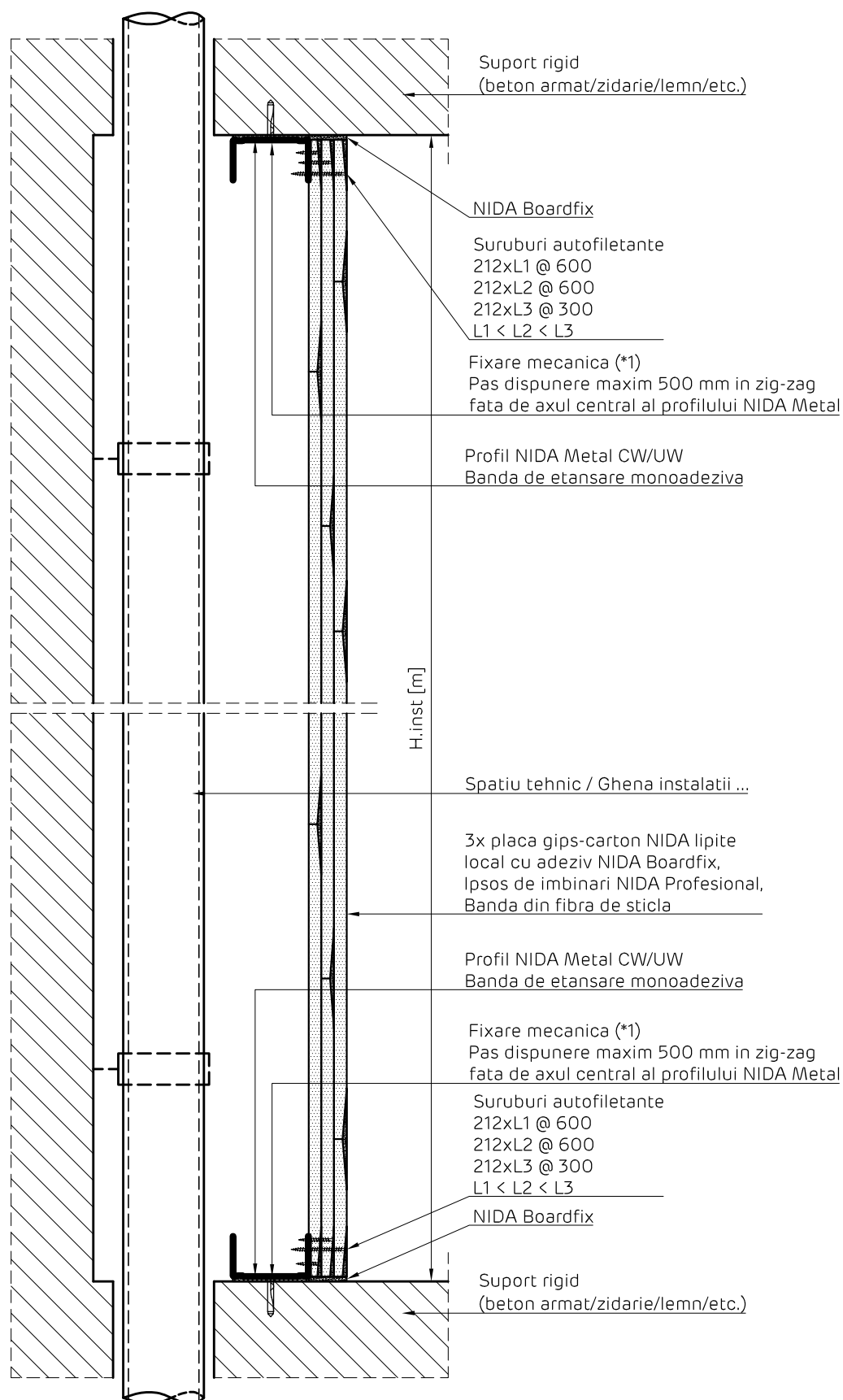
Placile de gips-carton NIDA se vor monta cu latura lunga pe orizontala, folosind placi dintr-o singura bucata !!!
In zona de camp a placarii nu se accepta rosturi verticale intre placile de gips-carton !!!

Detaliile tehnice prezente in aceasta documentatie sunt detalii tip de sistem, adaptarea lor la situatiile din proiect se va realiza de catre proiectantul cladirii in colaborare cu departamentul tehnic SINIAT.

NIDA System T - Placare liniara pentru ghene de instalatii

Denumire capitol:		Placare tripla pe profile de ghidaj NIDA Metal CW/UW	
Denumire subcapitol:		Varianta 1. Sectiune orizontala	
Nr planșă:	Nr editură:	Scara:	Data:
T3.W25.001	1	1:5	2018

NIDA System T.W25 - Placare liniara pentru ghene de instalatii
 Placare tripla pe profile de ghidaj NIDA Metal CW/UW
 Sectiune verticala



NOTA:

Placile de gips-carton NIDA se vor monta cu latura lunga pe orizontala, folosind placi dintr-o singura bucata.
 In zona de camp a placarii nu se accepta rosturi verticale intre placile de gips-carton !!!

NIDA System T - Placare liniara pentru ghene de instalatii

Denumire capitol:

Placare tripla pe profile de ghidaj NIDA Metal CW/UW

Denumire subcapitol:

Sectiune verticala

Nr plansa:

T3.W25.003

Nr editie:

1

Scara:

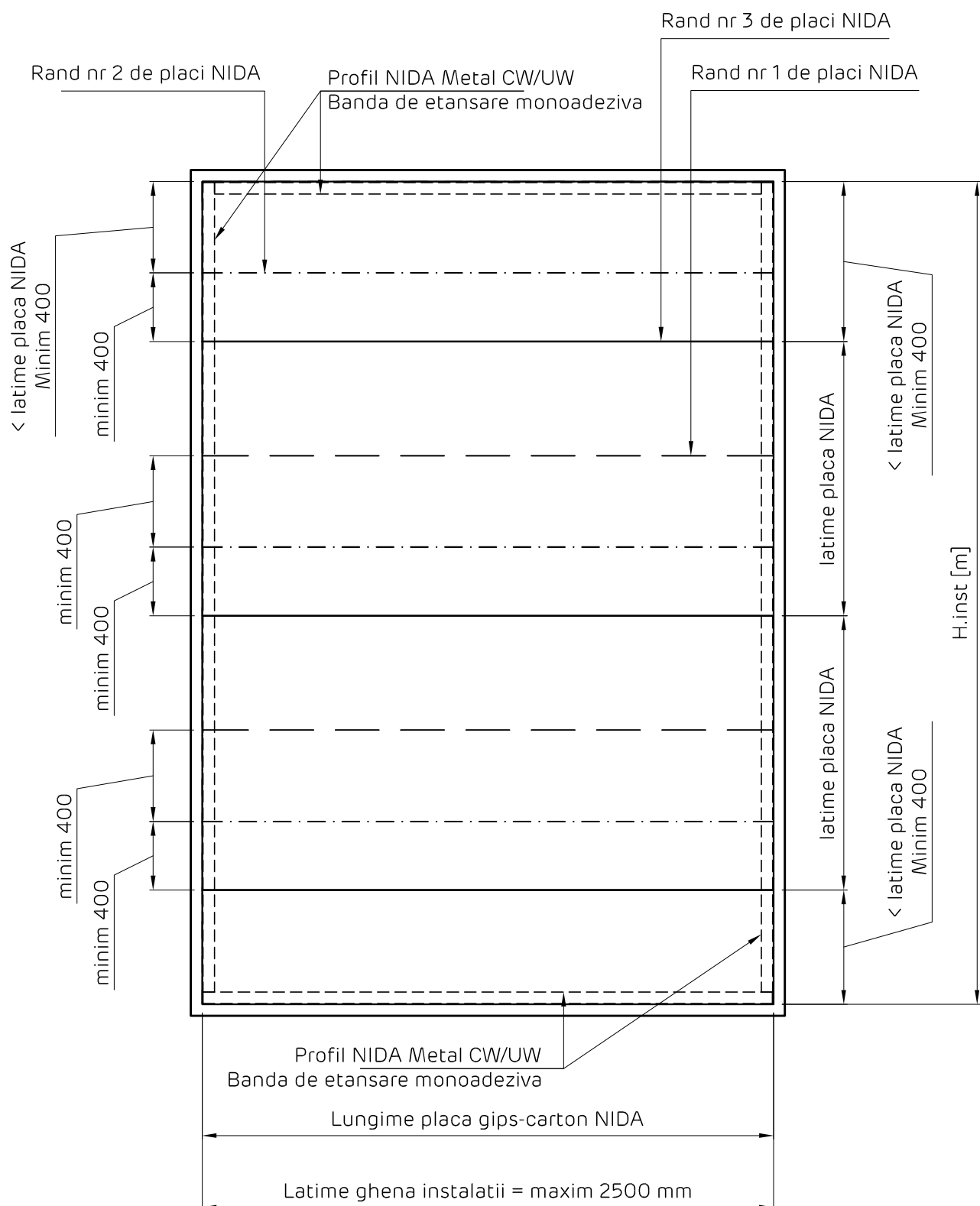
1:5

Data:

2018



NIDA System T.W25 - Placare liniara pentru ghene de instalatii
 Placare tripla pe profile de ghidaj NIDA Metal CW/UW
 Detalii de montaj placi de gips-carton NIDA. Decalajul rosturilor
 Elevatie



NIDA System T - Placare liniara pentru ghene de instalatii

Denumire capitol:

Placare tripla pe profile de ghidaj NIDA Metal CW/UW

Denumire subcapitol:

Detalii de montaj placi de gips-carton NIDA. Decalarea rosturilor. Elevatie

Nr plansa:

T3.W25.005

Nr editie:

1

Scara:

1:5

Data:

2018

